



Instrucciones para remolque de bote de eje tándem

Cubre pieza n.º 10650

Contenido del juego:

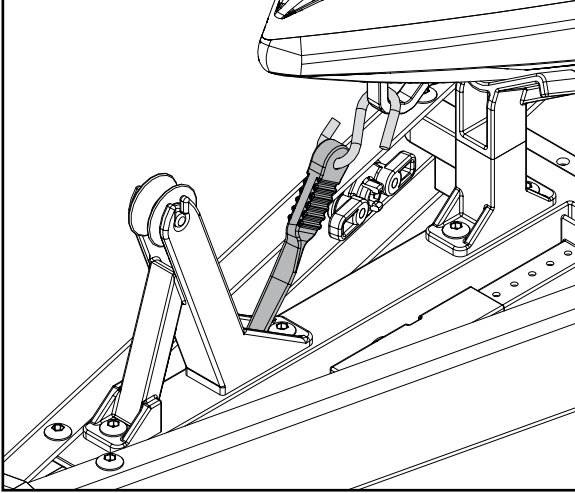
- Remolque de bote de eje tándem
- Parte superior e inferior del enganche
- Postes de soporte, 17 mm (8) (ensamblados en el remolque)
- Postes de soporte, 35 mm (2) (ensamblados en el remolque)
- Postes de soporte, 38 mm (2) (ensamblados en el remolque)
- Postes de soporte, 40 mm (2) (ensamblados en el remolque)
- Postes de soporte, 43 mm (2) (ensamblados en el remolque)
- Tornillos de casquete de 3 x 10 mm (inoxidables) (1)
- Tornillos de cabeza semiesférica de 3 x 12 mm (inoxidables) (2)
- Tornillos de cabeza semiesférica de 3 x 15 mm (inoxidables) (1)

Herramientas necesarias:

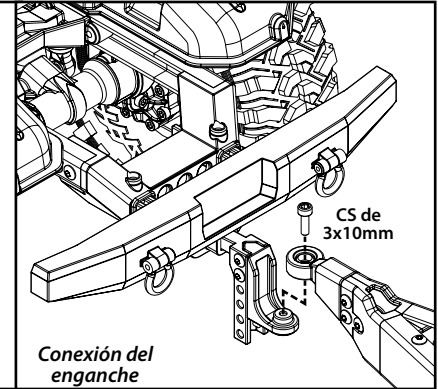
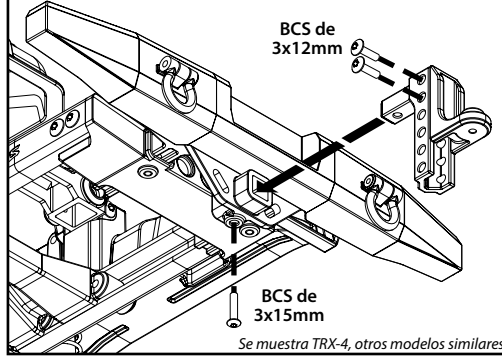
- Llave hexagonal de 2,5 mm
- Llave hexagonal de 2,0 mm

Consejo profesional:
Retire el timón antes de remolcar el bote. Esto puede evitar daños en el timón en terrenos irregulares o accidentados.

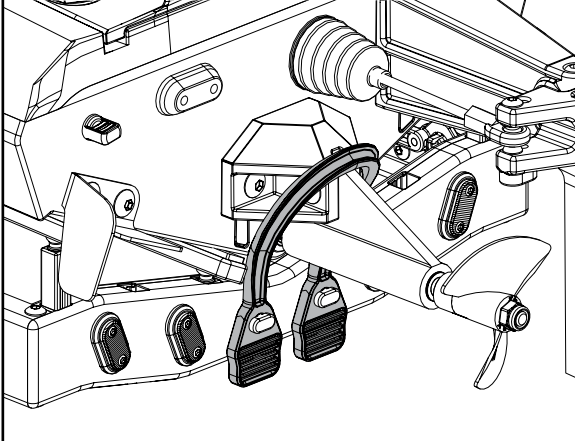
Instalación del correa delantera



Instalación del enganche

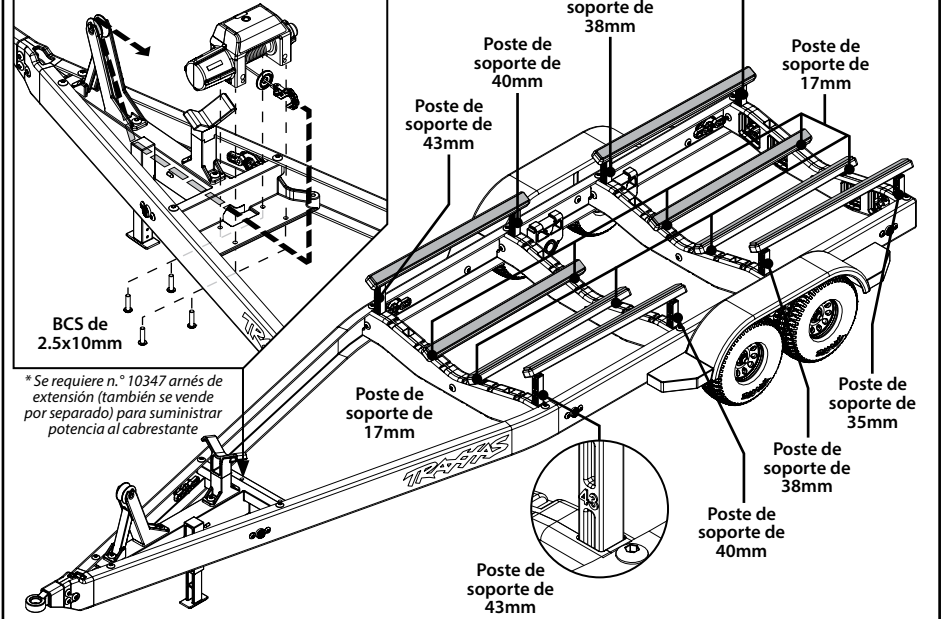


Instalación del correa trasera



Instalación del cabrestante, pieza n.º 8855 (se vende por separado)

Cabrestante N.º 8855*
(se vende por separado)



Si tiene preguntas o necesita asistencia técnica, llame a Traxxas al

1-888-TRAXXAS

(1-888-872-9927) (Solo para residentes de los Estados Unidos)

TRAXXAS.COM

Traxxas, 6250 Traxxas Way, McKinney, TX 75070, Teléfono: 972-549-3000, Fax: 972-549-3011, correo electrónico: support@Traxxas.com